



Université Claude Bernard



Lyon 1

**Poursuite d'études  
en Licence STS  
« hors Lyon1 »**

+

+

+

+

+

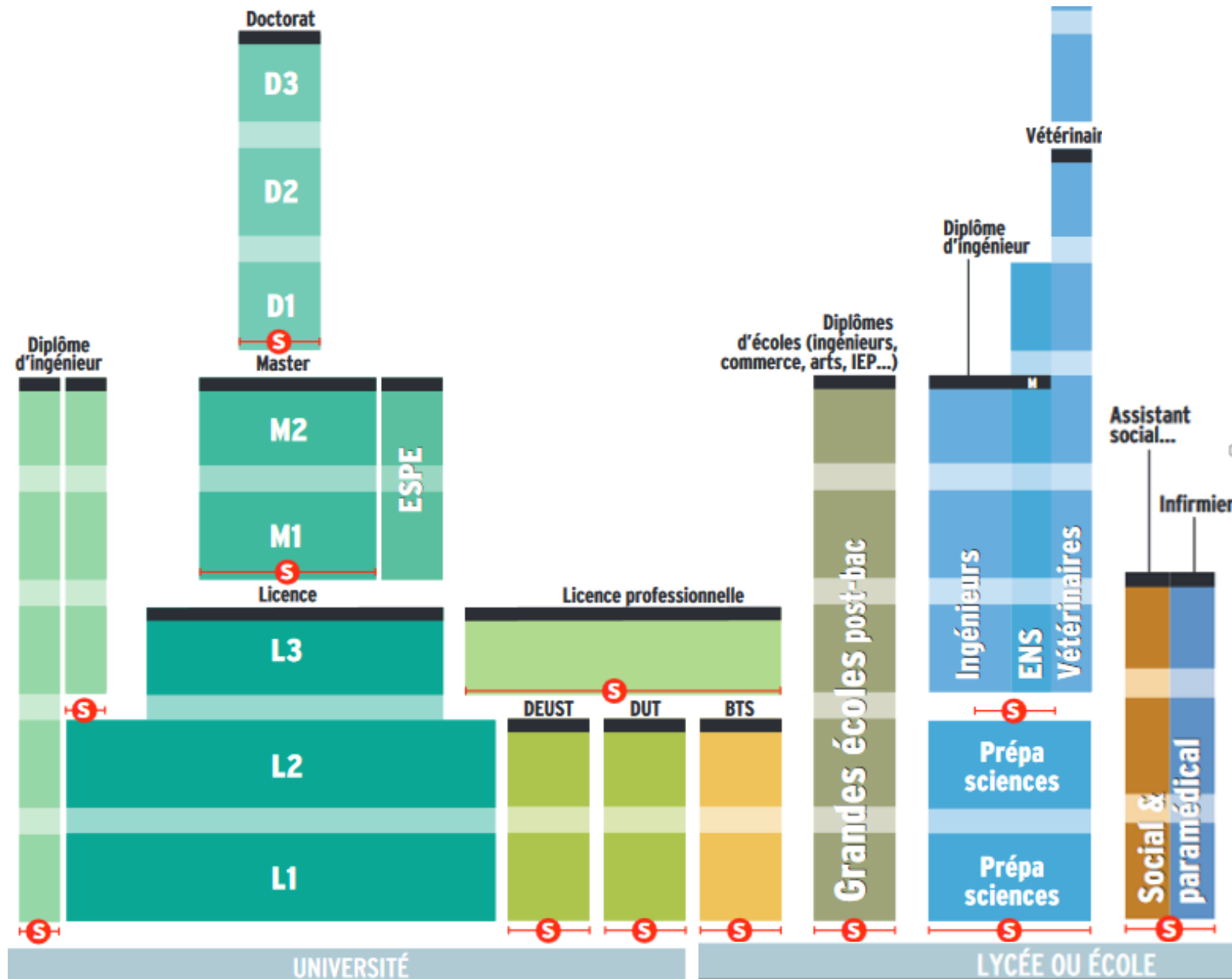
Véronique GERBER  
Romain ROMBI



Ensemble, pour vos  
projets de formation et d'emploi

- **Synthèse des Formations de l'Enseignement Supérieur**
- **En cours de Licence STS**  
Les écoles (ingénieurs, ENS, commerce...)  
Passerelles autres à Bac+1, Bac+2  
Réorientation en cours de L1
- **Après la Licence STS**
- **Décret L3 : information sur l'insertion professionnelle**

# Les formations



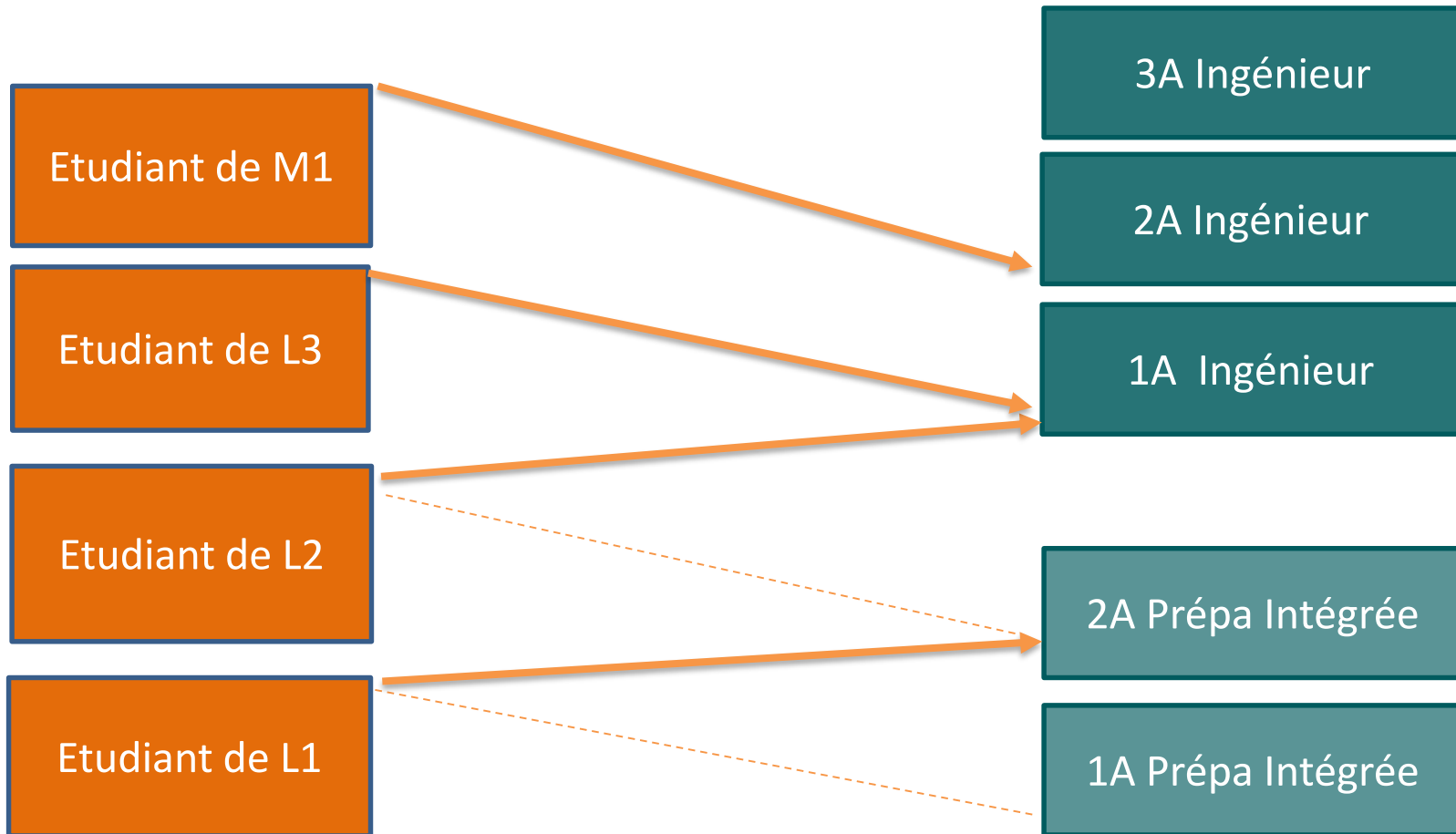
**Poursuite d'études**

**Les écoles**

- Recrutement à différents niveaux de la licence  
« admission sur titre »
- Différents **concours** selon les écoles, par exemple:
  - Dossier + entretien oral
  - Examen écrit
- Concours commun ou propre

# Ecoles d'ingénieurs

Chaque école a ses spécificités



*NB : Rentrée décalée*

# Exemple d'écoles recrutant en 2A de prépa intégrée

<a href="#"><u>Agrocampus Ouest Angers</u></a>	L2 Sciences de la vie	Public	
<a href="#"><u>Agrocampus Ouest Rennes</u></a>	L2 Sciences de la vie	Public	
<a href="#"><u>ENSIM Le Mans</u></a>	L1 Scientifique (MI ou PCSI conseillé)	Public	
<a href="#"><u>ESIROI La Réunion</u></a>	L1 Scientifique	Public	
<a href="#"><u>INSA</u></a>	<a href="#"><u>Insa Centre Val de Loire</u></a>	L1 Scientifique	Public
	<a href="#"><u>Insa Lyon</u></a>	L1 Scientifique	Public
	<a href="#"><u>Insa Rennes</u></a>	L1 Scientifique	Public
	<a href="#"><u>Insa Rouen</u></a>	L1 Scientifique	Public
	<a href="#"><u>Insa Strasbourg</u></a>	L1 Scientifique	Public
	<a href="#"><u>Insa Toulouse</u></a>	L1 Scientifique	Public
<a href="#"><u>ISAT Nevers</u></a>	L1 Scientifique (MI ou PCSI conseillé)	Public	
<a href="#"><u>ISEL le Havre</u></a>	L1 Scientifique (MI ou PCSI conseillé)	Public	
<a href="#"><u>ISTIA Angers</u></a>	L1 Scientifique	Public	
<a href="#"><u>ISTY Versailles</u></a>	L1 Scientifique (MI ou PCSI conseillé)	Public	
<a href="#"><u>UTBM Belfort</u></a>	L1 Scientifique	Public	

# Exemple concours commun universitaire

## PASS' Ingénieur

## LE CONCOURS

### VOUS ÊTES EN L2 OU L3 À L'UNIVERSITÉ ET VOUS SOUHAITEZ INTÉGRER UNE ÉCOLE D'INGÉNIEURS ?

Profitez de la passerelle **nationale** d'intégration dans les écoles d'ingénieurs : **admissibilité sur dossier et épreuves orales d'admission.**

Postulez sur UNE des 3 filières :

- Maths - Physique (MP)
- Physique - Chimie (PC)
- Maths - Informatique (MI)

Osez une école d'ingénieurs

### LE MOT DE LA PRÉSIDENTE DE

"Le concours PASS'Ingénieur vous donne l'opportu

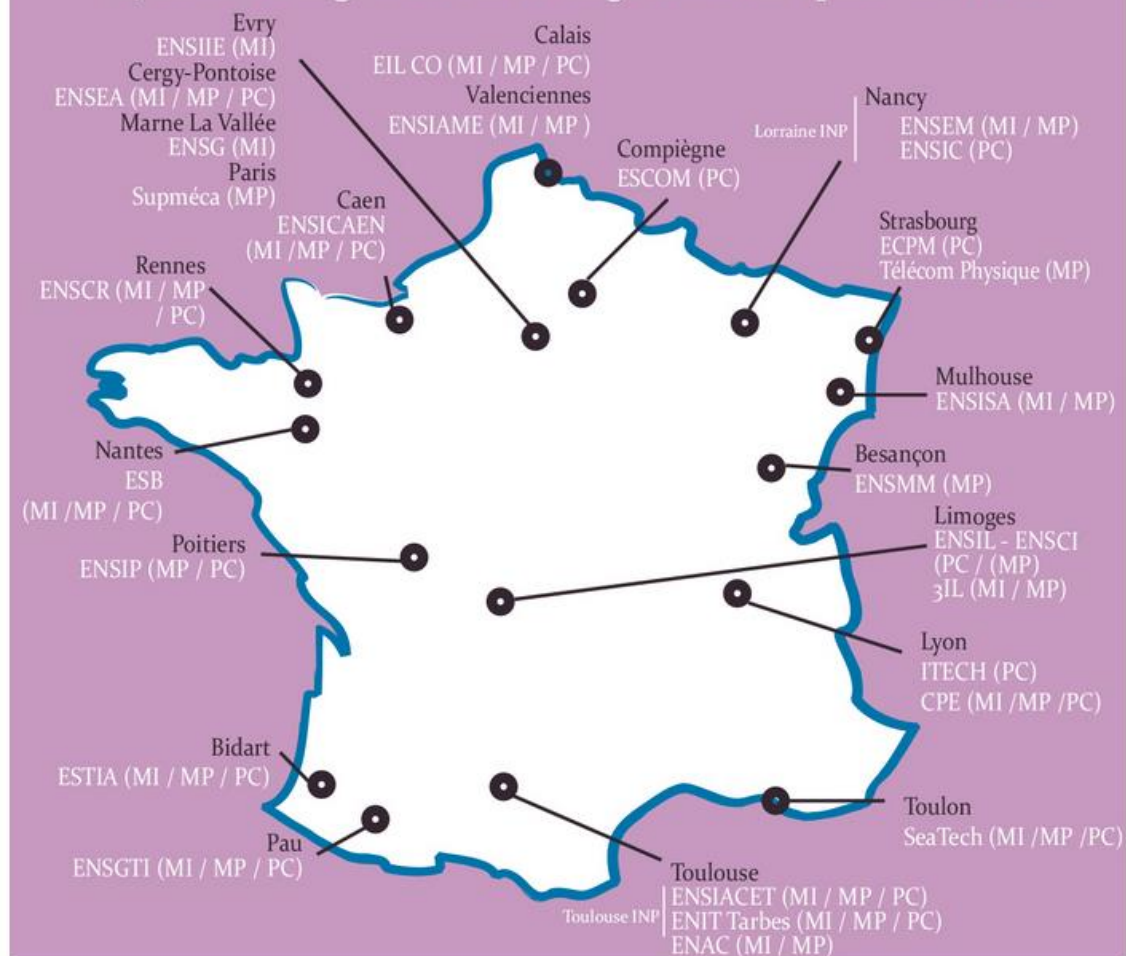
Les champs disciplinaires proposés couvrent de m

Acteur de votre avenir, venez vous former aux tech  
passionnante, gage d'épanouissement professionn

### CONDITIONS

- ✔ Les candidats ayant validé depuis moins d'un le baccalauréat, sauf dérogation sur dossier acc
- ✔ Les étudiants engagés en deuxième année de ce concours est subordonnée à la délivrance eff
- ✔ Ci dessous la liste des mentions de licences re

### 27 écoles d'ingénieurs : un large choix de spécialisations



CONCOURS

CALENDRIER

EPREUVES

ÉCOLES

PLACES

MON DOSSIER

Nous contacter

Service Concours Communs  
Polytechniques  
CS 44410 - 31405 TOULOUSE CEDEX 4

05 62 47 33 43



# Exemple concours réseaux d'écoles « Polytech »

## IV.2 Admissions via concours sur titres



CONCOURS POLYTECH SUR TITRES	
Candidat.e.s	Etudiant.e.s en Bac+2 (DUT, L2, ...) ou ayant validé un Bac+2 hors candidat.e.s CPGE de la section IV.1 de ce guide
Candidature	Site des admissions du réseau Polytech entre le mercredi 10 janvier 2018 9h et le mardi 17 avril 2018 17h : <a href="http://admissions.polytech-reseau.org">admissions.polytech-reseau.org</a>
Modalités	Etude de dossier et entretien de motivation (voir les modalités complètes ci-dessous)
Frais de concours	- Gratuit pour les candidat.e.s boursier.e.s du gouvernement français en 2017-2018 - 95€ pour les autres candidat.e.s

Le concours sur dossier et entretien pour une entrée en troisième année dans le réseau Polytech distingue 4 séries de candidature : séries DE3, DUT, L2 et Divers.

La série de candidature est déterminée par le service Admissions du réseau Polytech au vu de la scolarité suivie par la.le candidat.e depuis le bac. Cette scolarité détermine également la recevabilité ou non de l'inscription de la candidature au concours.

A titre indicatif :

SÉRIES	
Série DE3	Candidat.e.s en Bac+2 à l'étranger ou ayant validé un Bac+2 à l'étranger
Série DUT	Candidat.e.s en cours d'obtention ou ayant obtenu un DUT en France (hors DUT année spéciale ou candidats ayant un cursus long)
Série L2	Candidat.e.s en cours de validation ou ayant validé une 2 <sup>ème</sup> année de licence en France (hors candidats ayant un cursus long)
Série Divers	Pour les autres candidat.e.s en Bac+2 en France ou ayant validé un Bac+2 en France (DUT année spéciale, BTS, CPGE hors concours SCEI, cursus long, ..)

## Concours Agro-Véto voie B

Destiné aux étudiants inscrits en **Licence 3 Scientifique**

Admission en première année dans:

- **les 10 écoles agronomiques de la voie B Bio**
- **les 4 écoles vétérinaires de la voie B ENV**



- Conditions d'accès
- Classées par domaine
- Classées par secteur géographique

**Disponible au SOIE**

Les classements des écoles d'ingénieur par:

- [La revue « L'étudiant »](#)
- [La revue « L'usine nouvelle »](#)

# Exemple écoles ingénieurs - Rhône

- **Polytech Lyon** (Ecole d'Ingénieur de Lyon1)
- **INSA** (Institut National des Sciences Appliquées)
- **CPE**
- **ECAM**
- **ITECH**
- **EPITA Lyon**
- **ECE**
- **ESME Sudria Lyon**
  
- **École Centrale Lyon**
- **ENTPE** (École Nationale des Travaux Publics de l'Etat)



ÉCOLE  
CENTRALE LYON

Centrale Lyon

Formation



## Admission en cycle ingénieur sur titre

Le concours CASTIng est une voie de recrutement commune aux Écoles Centrales.

**CASTIng = Concours d'Admission Sur Titre Ingénieur du groupe des Écoles Centrales**

## Qui peut postuler ?

Il s'adresse aux étudiants **en fin de cursus Licence (L3)** dans les pays fonctionnant avec le système LMD et aux étudiants **en fin de cursus Bachelor** dans les pays n'utilisant pas ce système.

Les licences ouvrant au concours CASTIng sont : **mathématiques, mathématiques-informatique, mécanique, physique.**

## Places offertes

20 pour l'École Centrale de Lyon

## Admission

La procédure d'admission comporte deux étapes :

- **une présélection effectuée sur dossier**
- **un concours** comportant
  - une épreuve scientifique écrite
  - une épreuve scientifique orale
  - un test d'anglais
  - un entretien

- **Normaliens**

second concours pour les L2

- **Auditeurs**

admission sur dossier

mêmes enseignements que les normaliens  
(L3 et Masters Recherche en co-habilitation)

- Les banques d'épreuves communes accessibles à  
**Bac + 2**  
Concours Passerelle 1, Tremplin 1 ...  
  
**Bac + 3**  
Concours Passerelle 2, Tremplin 2, HEC / ESCP ...
- Les concours propres à certaines écoles  
à **Bac + 2** ou **Bac + 3**

# Exemple concours Passerelle1

## TEST TAGE 2

Le test *TAGE 2@* se présente sous la forme d'un QCM de 1h55. Il s'agit d'une épreuve qui permet la sélection des candidats à Bac+2 désirant entreprendre ou poursuivre des études de management. Il mesure 3 catégories d'aptitudes :

- les aptitudes verbales.
- les aptitudes à la résolution de problèmes.
- les aptitudes au raisonnement logique.

## TEST D'ANGLAIS

QCM d'1 heure 30 minutes, le test d'anglais porte sur la grammaire, les structures et usages avec compréhension d'un texte écrit. Il s'agit de mesurer le niveau de connaissance opératoire de l'anglais. Sont évaluées :

- Les capacités linguistiques fondamentales : aptitude à l'expression, capacité à la structuration du message.
- La compréhension écrite : capacités à appréhender un message écrit.

## SYNTHÈSE DE DOSSIER

Épreuve de 2 heures faisant appel à la réflexion et à l'esprit d'analyse du candidat et surtout à sa capacité à distinguer l'essentiel de l'accessoire. Les candidats reçoivent un dossier centré sur un problème donné, à caractère social, culturel, économique, comportant un certain nombre de documents sur le problème posé. Il s'agit d'en extraire les éléments essentiels à l'élaboration d'une synthèse.

Retrouvez la méthodologie, les conseils pratiques et critères d'évaluation dans la rubrique **Se préparer**.

## ÉPREUVE AU CHOIX

Épreuve de 2 heures, parmi 14 matières au choix. Cette épreuve permet au candidat de valoriser sa formation initiale. Le candidat est cependant libre de

## PRINCIPE DES ÉPREUVES

Les épreuves de langues sont communes à toutes les Écoles du Concours Passerelle.

Toutes les Écoles organisent un entretien en anglais obligatoire.

Un deuxième entretien en allemand, arabe, espagnol, italien, portugais, russe ou chinois est demandé dans certaines Écoles :

## L'ÉPREUVE D'ENTRETIEN



**Poursuite d'études**

**Les passerelles**

## Accès en 2<sup>ème</sup> année :

- Titre certifié **Assistant Ingénieur en Biologie-Biochimie-Biotechnologies** à l'ESTBB (Ecole Supérieure de Biologie-Biochimie-Biotechnologies) pour les L1 SVT
  
- Titre certifié de **Animateur Qualité, Sécurité, Santé au travail et Environnement** à l'ESQESE (École Supérieure pour la Qualité l'Environnement, la santé et la Sécurité en Entreprise) pour les L1 STS

## **Accès en 1<sup>ère</sup> année** (dispense du concours)

- Diplôme d'Etat de **Technicien de Laboratoire Médical** à l'IFTLM (Institut de Formation de Techniciens de Laboratoire Médical) pour les L1 SVT

## **Accès en 1<sup>ère</sup> année** (aménagement de cursus)

- Diplôme d'**Ostéopathe** à l'ISOSTEO Lyon pour les L1 SVT (dispense de 270 h en 1<sup>ère</sup> année)

## Après une L1 STS Portail SVT

Accès en 1<sup>ère</sup> année de la formation Masseur-Kinésithérapeute  
5 places ouvertes

## Après une L2 et L3 STS mention Sciences de la Vie et Chimie

Accès en 2<sup>ème</sup> année de la formation Pharmacie

2018 : 8 places

2019 : 24 places

## Après la validation de la L3 STS

Accès en Masseur-kinésithérapeute via « l'article 25 »

4 places pour tous les profils (L3, diplôme Paramédical...)

# Poursuite d'études DUT Année Spéciale

DUT année spéciale

Année réservée au niveau Bac + 2 et Bac + 2 validé

A Lyon1 :  IUT Lyon 1

## Spécialités proposées en DUT Année Spéciale

- DUT Chimie Option Chimie analytique et de synthèse
- DUT Génie biologique, option Analyses biologiques et biochimiques
- DUT Gestion des entreprises et des administrations OPTION : Gestion comptable et financière
- DUT Gestion des entreprises et des administrations OPTION : Gestion des ressources humaines
- DUT Gestion des entreprises et des administrations OPTION : Gestion et management des organisations
- DUT Informatique
- DUT Techniques de commercialisation

## Calendrier :

- **Ouverture des candidatures** : Le mardi 06 février 2018

Le nombre de places étant limité, merci d'envoyer ou de valider votre dossier de candidature dès que possible.

- **Autres dates** (*Fin de candidature ; Retour/Validation des dossiers ; ...*) : Voir l'offre de formation sur le portail [eCandidat](#)

# Poursuite d'études DUT

- **DUT année spéciale**  
réservée au niveau Bac + 2 et Bac + 2 validé
- En France : consultez le site [Diplodata](http://diplodata.fr)



Pôle Formation et Vie Universitaire

**diploDATA**  
La base de données des formations universitaires françaises

UB  
UNIVERSITÉ DE BOURGOGNE

Accueil

Dans cette étape vous devez choisir le type de diplôme ainsi que son domaine.

Rq : Les domaines ont été volontairement regroupés afin de simplifier la gestion.

Type de diplôme :

Domaine :

**Poursuite d'études**

**La licence pro.**

- Une formation conçue avec les branches professionnelles et les entreprises **pour répondre aux besoins des recruteurs locaux**
- **Conditions d'accès**



- Pour s'y préparer : **UE PILP** (UE hors séquence, au S4, 6 ECTS)



# Information sur les Licences Professionnelles en France

## Diplodata

Pôle Formation et Vie Universitaire

**diploDATA**  
La base de données des formations universitaires françaises

**uB**  
UNIVERSITÉ DE BOURGOGNE

[Accueil](#)

Mots clés :

Type de diplôme :

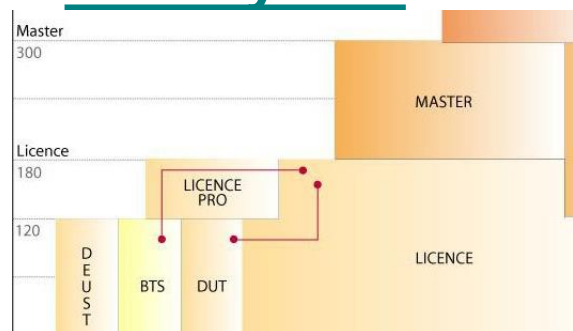
Domaine :

Mention :

Niveau d'entrée :

# Information sur les Licences Professionnelles à Lyon1

## ODF Lyon 1



## Site Internet du SOIE

Explorer les débouchés professionnels et les métiers

### EN CONSULTATION ...

Le SOIE propose à l'Espace Conseil une documentation sur les métiers, les secteurs d'activité, les débouchés professionnels. Retrouvez les dossiers et ouvrages qui vous intéressent par le moteur de recherche du SOIE : **PMB**

#### Documents élaborés par le SOIE

Consultez les postes occupés par les anciens diplômés de Lyon 1 :

- ♦ **Débouchés professionnels des Masters avant 2016**
- ♦ **Débouchés professionnels des Masters après 2016**
- ♦ **Débouchés professionnels des Licences Professionnelles**

♦ **Débouchés professionnels des Licences**

♦ **Débouchés professionnels après la PACES**

**Poursuite d'études**

**Après une L3 validée**

- **Sélection sur dossier** à l'entrée en M1
- Des **prérequis spécifiques** sont nécessaires pour l'entrée dans certains masters (stages, parcours de licence adapté)
- Dispositif saisine

## Exemple de « double compétence »

- Achats – Logistique
- Innovation
- Commerce - Vente - Marketing – International
- Informatique - Technologies de l'information et de la communication
- Culture - Documentation - Journalisme - Communication – Medias
- Gestion de projets
- Management - Administration - Entrepreneuriat – Economie
- Formation
- Sante-social
- Gestion Des Ressources Humaines
- Qualité - Risques - Sécurité
- Urbanisme – Tourisme

# Informations sur les masters en France

## Trouver mon master

trouvermonmaster  
.gouv.fr

Le portail national

Consulter toute l'offre

En savoir plus

Je suis accompagné-e



## Diplodata

Rec

Veillez choisir un élément dans la liste

- Acoustique
- Action gérontologique et ingénierie sociale
- Activités physiques adaptées et santé
- Actuariat
- Administration économique et sociale
- Administration et échanges internationaux
- Advanced robotics
- Aéronautique et espace
- Agrosociences
- Agrosociences, environnement, territoires, paysage, forêt
- Analyses sensorielles
- Approche interdisciplinaire des énergies de demain
- Approches interdisciplinaires et innovantes de la recherche et de l'enseignement
- Architecture et Archéologie
- Architecture, urbanisme, paysage
- Arts

Dans cette étape vous

Vous devez impérativement restre

Vous pouvez utiliser un ou plusieurs

Mots clés :

Mention :

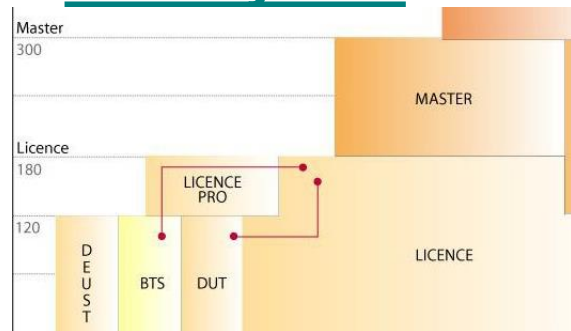
Niveau d'entrée :

Veillez choisir un élément dans la liste

Veillez choisir un élément dans la liste

# Informations sur les masters à Lyon1

## ODF Lyon 1



## Site Internet du SOIE

Explorer les débouchés professionnels et les métiers

### EN CONSULTATION ...

Le SOIE propose à l'Espace Conseil une documentation sur les métiers, les secteurs d'activité, les débouchés professionnels. Retrouvez les dossiers et ouvrages qui vous intéressent par le moteur de recherche du SOIE : **PMB**

#### Documents élaborés par le SOIE

Consultez les [postes occupés par les anciens diplômés de Lyon 1](#) :

- ♦ **Débouchés professionnels des Masters avant 2016**
- ♦ **Débouchés professionnels des Masters après 2016**
- ♦ **Débouchés professionnels des Licences Professionnelles**
- ♦ **Débouchés professionnels des Licences**
- ♦ **Débouchés professionnels après la PACES**

**Poursuite d'études**

# **La réorientation en cours L1**



## Pour les Bacs Professionnels et technologiques

### « Passerelles BTS »

- Entrée en BTS en cours d'année
- Fin octobre, envoi au SOIE par le Rectorat des places vacantes en BTS
- Démarches à retrouver sur le site du **Parcours Réussir Lyon1**



Université Claude Bernard  Lyon 1

**ReussirLyon1**

Année Universitaire Préparatoire (AUP)

Le Semestre Universitaire de Réorientation (S.U.R)

**Passerelles BTS**

Contacts

ABSENCES

Fin octobre, le rectorat fait remonter au Service d'Orientation et d'Information Etudiant (SOIE) la liste des places non pourvues en Lycées.

Les étudiants intéressés (le public visé est principalement les baccalauréats professionnels et baccalauréats technologiques ) sont encouragés à préparer, à l'aide des services du SOIE, un dossier de candidature qui sera transmis aux établissements.

La règle interdit cependant de re-candidater sur une spécialité dans établissement où le candidat a été refusé par APB (possible de changer de spécialité ou d'établissement cible).

Vous pourrez déposer 3 dossiers maximum, sans classement de priorité.

- 1) télécharger le dossier (<http://spiralconnect.univ-lyon1.fr/spiral-files/download?mode=inline&data=7393832>)
- 2) prendre rendez-vous avec le SOIE ([aup.soie@univ-lyon1.fr](mailto:aup.soie@univ-lyon1.fr)) pour discuter du projet.
- 3) fournir sous format électronique les éléments appuyant la demande (notes du bac, bulletins, etc.).

Une fois le dossier validé par un conseiller du SOIE, il sera transmis aux établissement concernés.

Ceux-ci donneront une réponse motivée sous 8 jours.

## Entrée décalée en DUT

recrutement en janvier,

1- à Lyon1 dans 3 départements de l'IUT (info sur site de l'IUT)

- ✓ Génie biologique
- ✓ Informatique
- ✓ Génie électrique et Informatique industrielle

2 - en France

**Info sur site du SOIE**

/ S'orienter / Se réorienter en cours d'année

## Entrée décalée en DUT

recrutement en janvier,

1- à Lyon1 dans 3 départements de l'IUT (info sur site de l'IUT)

- ✓ Génie biologique
- ✓ Informatique
- ✓ Génie électrique et Informatique industrielle

2 - en France

**Info sur site du SOIE**

/ S'orienter / Se réorienter en cours d'année



## Se réorienter en cours d'année

### VOUS SOUHAITEZ VOUS RÉORIENTER, VENEZ NOUS RENCONTRER AU SOIE

#### Réorientation à Lyon 1 :

- Année Universitaire Préparatoire (Clos pour l'année 2017/2018)
- Semestre Universitaire de Réorientation (Candidature jusqu'à mi-novembre)
- Quelques DUT Lyon 1 proposent une rentrée décalée
- La licence STAPS ouvre quelques places en janvier (dossier jusqu'au 13/12/2017)
- Les étudiants de Licence STS qui souhaitent changer de filière en Licence STS : Procédure à suivre

#### Réorientation hors Lyon 1 (liste non-exhaustive) :

- Places vacantes en BTS
- Passerelle Licence - BTS
- DUT qui proposent des rentrées décalées au niveau national
- Site répertoriant les rentrées décalées en France (DUT, BTS, Ecole Ingé, Ecoles spécialisées...)
- N'hésitez pas à solliciter les formations qui vous intéressent pour savoir si elles proposent une rentrée décalée.

### POUR LES PACES

L'équipe Santé du SOIE a créé une page dédiée à la réorientation des PACES.

**Info. complémentaire**

**« Décret L3 »**  
Insertion Professionnelle

# Décret

**Décret n° 2017-851 du 6 mai 2017** relatif aux modalités d'information des titulaires du diplôme national de licence sur les perspectives qui leur sont offertes en matière d'insertion professionnelle ou de poursuite de formation

Les titulaires du diplôme national de licence qui ne poursuivent pas une formation du deuxième cycle reçoivent (...) au plus tard dans le délai de six mois qui suit sa date d'obtention l'information (...) sur **les métiers et les professions auxquels ces titulaires du diplôme national de licence sont susceptibles d'accéder** à raison des compétences et des connaissances qu'ils ont acquises, ainsi que **sur les outils et techniques de recherche d'emploi.**

**À l'attention de tous les étudiants de 3<sup>ème</sup> année de la Licence STS**

Bonjour,

Vous souhaitez vous informer sur :

- **l'insertion professionnelle** après la Licence STS,
- **l'accompagnement** mis en place par l'université Lyon 1 pour favoriser votre insertion.

**Le SOIE** organise une conférence sur ces thèmes :

**Mardi 10 avril 2018 de 13h à 14h**  
**Bât. Déambulatoire, Amphi 4**

Seront abordés **les débouchés, les métiers, les organismes et outils** à votre disposition pour vous accompagner après votre licence.

# Service d'Orientation et d'Insertion professionnelle des Etudiants

*Ensemble,  
Pour vos projets de formation et d'emploi*

## Accompagnement personnalisé

Permanences à l'Espace-Conseil ou entretiens individualisés :

- Poursuites d'études, réorientation, recherches de stages et d'emplois...
- Fonds documentaire exhaustif, annuaire d'entreprises...

### Espace-Conseil Campus de La Doua

Du lundi au jeudi de 12h à 17h et  
le vendredi de 14h à 17h

### Espace-Conseil Domaine Rockefeller

Tous les mardis sur rendez-vous

**Permanences téléphoniques** : 04 72 44 80 59, du lundi au vendredi de 14h à 17h

## INFOS PRATIQUES

**Service d'Orientation et d'Insertion professionnelle des Etudiant.e.s**

Campus de la Doua • Quai 43, 2<sup>e</sup> étage

Domaine Rockefeller • Faculté de médecine Lyon Est

04 72 44 80 59 • soie@univ-lyon1.fr • soie.univ-lyon1.fr